

# JUR BOTEC S.A.S

LE BOIS QUI DURE !



Épicéa - Pin - Mélèze  
Bois exotique - Red Cedar

Traitement autoclave - Rabotage  
Usinage - Finition

Rabotage et traitement à façon

Vis inox - Plots - Quincaillerie

FABRICANT  
LOCAL



Etude gratuite



Service de livraison



Jurabotec développe son activité dans la seconde transformation et le traitement des bois destinés à la réalisation de terrasses, de bardages, de bois décoratifs intérieurs, du mobilier extérieur pour les professionnels et les particuliers.

Fort de trois lignes industrielles de profilages des bois, d'une chaîne de finition avec brossage, égrenage et pulvérisation, d'un centre d'usinage à commande numérique ainsi que d'une station de traitement autoclave vert et marron,

Jurabotec dispose d'installations dernière génération et utilise des produits de hautes performances certifiées, répondant aux nouvelles exigences européennes (efficacité/sécurité/environnement).

Nous vous proposons également toute une gamme d'accessoires : plots réglables de terrasse, quincaillerie, vis et pointes inox, osb...  
Nous pouvons également vous livrer en camion grue ou plateau.

Gardant à l'esprit l'importance de la compétitivité, nous privilégions la qualité et la durabilité de nos produits, là où de nombreux produits d'importations semblables réduisent la quantité de traitement, la durée des cycles ainsi que le tri pour atteindre un prix.

Notre équipe est à votre disposition pour toutes études de vos projets, nous vous conseillons sur les systèmes constructifs et les produits à utiliser.

# SOMMAIRE

<b>VOTRE ESPACE EXTÉRIEUR</b>	<b>4</b>
BARDAGE EXTÉRIEUR	5
TERRASSES	7
GARDE-CORPS	9
MAINS COURANTES	10
BRISES-VUES	10
MOBILIERS	11
BOIS BRUTS ET RABOTÉS	12
LAME À VOLET ET ÉCHARPE	13
RONDINS	13
<b>VOTRE ESPACE INTÉRIEUR</b>	<b>14</b>
PAREMENTS	15
GAMME INTÉRIEURE «TENDANCE»	16
<b>PRODUITS SUR DEMANDE</b>	<b>17</b>
<b>NOS PRESTATIONS</b>	<b>19</b>
<b>L'ENTRETIEN ET LA FIXATION DE VOS BOIS</b>	<b>22</b>
<b>CONDITIONS GÉNÉRALES DE VENTES</b>	<b>24</b>



**LIVRAISON POSSIBLE  
OU RETRAIT AU DÉPÔT**



# VOTRE ESPACE EXTÉRIEUR



# BARDAGE EXTÉRIEUR



## LES CLASSIQUES

**ÉPICÉA OU PIN PROFIL ÉLÉGIE**  
TRAITÉ EN AUTOCLAVE OU NON

Section 21 x 132 mm **RÉF. BARDELE21\*132**

**MÉLÈZE PROFIL ÉLÉGIE**  
NON TRAITÉ

Section 21 x 132 mm **RÉF. BARDELEMEL21\*132**

**ÉPICÉA OU PIN PROFIL ÉLÉGIE**  
TRAITÉ EN AUTOCLAVE MARRON

Section 21 x 132 mm **RÉF. BARDELE21\*132MARR**

Section 18 x 132 mm **RÉF. BARDELE18\*132MARR**

**MÉLÈZE PROFIL GO**  
NON TRAITÉ

Section 21 x 132 mm **RÉF. BARDGOMEL21\*132**

Possibilité de fabrication en douglas, Red Cedar : nous-consulter

## LES SPÉCIFIQUES

Profils spécifiques que nous fabriquons sur demande : ½ rond, faux clair voie...

**ESSENCE : ÉPICÉA, PIN**  
TRAITÉ EN AUTOCLAVE OU NON

En 21mm d'épaisseur **RÉF. BARDSPE21**

En 27mm d'épaisseur **RÉF. BARDSPE27**

**ESSENCE : MÉLÈZE**  
NON TRAITÉ

En 21mm d'épaisseur **RÉF. BARDSPEMEL21**

En 27mm d'épaisseur **RÉF. BARDSPEMEL27**

Possibilité de fabrication en douglas, Red Cedar : nous-consulter



# BARDAGE EXTÉRIEUR

## LES SATURÉS OU PEINTS

OPTION : APPLICATION DES PRODUITS DE FINITION (SATURATEUR/LASURE)

Sur épicéa, mélèze, Red Cedar...

Profil au choix : élégie, grain d'orge

Section standard : 21 x 132 mm, 21 x 125 mm  
(clou chaché ou autre possible)

Couleurs : gris vieux bois, chêne doré ...

3 couches : 2 couches belle face + 1 couche  
contre face

RÉF. SAT/LAS3C

OPTION : BROSSAGE AVANT APPLICATION (RECOMMANDÉ)

Brossage grade 1

RÉF. BROSSG1

Brossage grade 2

RÉF. BROSSG2

PRODUITS COMPLÉMENTAIRES DISPONIBLES

POINTES INOX ANNELÉES TÊTE BOMBÉE ET LOCATION DE CLOUEUR PNEUMATIQUE





# TERRASSES

## 1. GÉOTEXTILE ET PLOTS PLASTIQUES RÉGLABLES

Le **géotextile** est à poser au sol avant pose de votre terrasse. Il permettra d'éviter la repousse de végétaux sous le platelage de la terrasse.

Les **plots réglables** sont une solution facile pour mettre en oeuvre votre structure de terrasse.



### GÉOTEXTILE ÉPAIS

RÉF. GEOTEXTILE

### PLOTS PLASTIQUES

Hauteur réglable de 4 à 6,5 cm

RÉF. PP40/65

Hauteur réglable de 5 à 8 cm

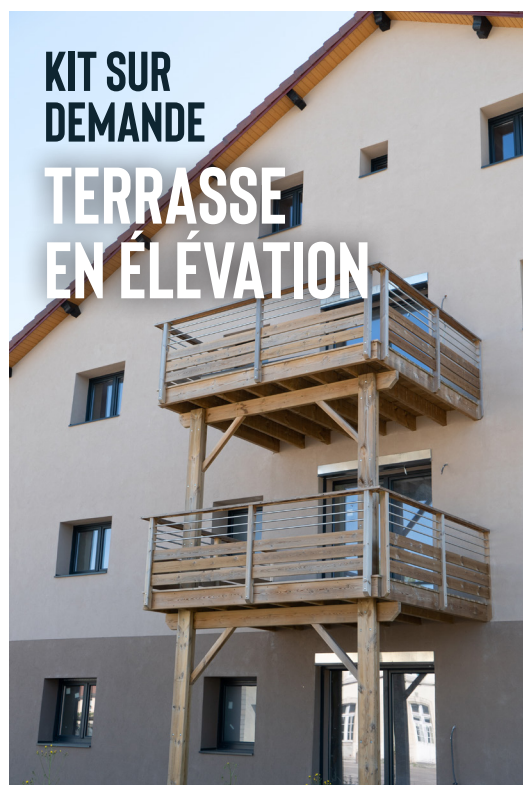
RÉF. PP50/80

Hauteur réglable de 8 à 14 cm

RÉF. PP80/140

Hauteur réglable de 14 à 23 cm

RÉF. PP140/230



## 2. LE LAMBOURDAGE

**BOIS DE STRUCTURE POUR VOTRE TERRASSE**  
PIN CALIBRÉ TRAITÉ EN AUTOCLAVE CLASSE 4

**Section 41 x 62 mm**

RÉF. 41\*62CLIV

**Section 61 x 72 mm**

RÉF. 61\*72CLIV

Et toutes dimensions sur mesure, sur demande



8

## 3. LES LAMES

**Rabotées 4 chanfreins**, 2 stries sur une face, lisse de l'autre ou lisse 2 faces, profil bombé sur commande

### SECTION 27x145MM

#### Pin traité

Autoclave classe 4  
Choix A, AB et B

RÉF. LAMTCL4

#### Mélèze

seulement  
naturellement  
classe 3

RÉF. LAMTMELEZE  
DÉCONSEILLÉ

### SECTION 20x140MM OU 21x145MM

#### Garapa

RÉF. LAMTGARAPA

#### Itauba

RÉF. LAMTITAUBA

#### Padouk

RÉF. LAMTPADOUK

#### IPE

RÉF. LAMTIPE



## 4. LA VISSERIE

### FIXATION DES LAMES

#### 5\*60 inox torx

tête standard  
Boîte de 200p

RÉF. QU01560

#### 5\*60 inox torx

tête réduite  
Boîte de 200p

RÉF. QU01561

### VIS DE STRUCTURE

#### 6\*120 AZ torx

Boîte de 100p

RÉF. QU016120


#### 6\*140 AZ torx

Boîte de 100p


RÉF. QU016140




PIN TRAITÉ




MÉLÈZE




GARAPA



ITAUBA



PADOUK



IPE

Revendeur

**SIMPSON**  
**Strong-Tie**



# GARDE-CORPS



## Garde-corps bois-inox sur mesure

normalisé avec poteaux (70x90) avec 3 mortaises pour planches 27x145 et 3 perçages pour tube inox, possibilité en pin autoclave classe 4 ou IPE

Pin traité autoclave classe 4

RÉF. GC-CL4

IPE

RÉF. GC-IPE

**Chaque projet est unique.**

Sollicitez-nous pour une étude de votre rambarde ou votre garde-corps

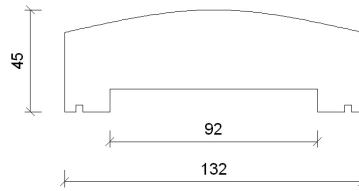


# MAINS COURANTES

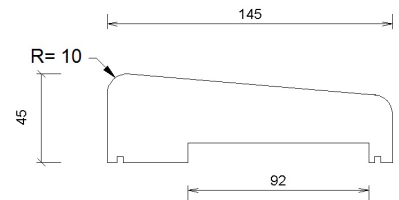
**MAIN COURANTE ARRONDIE**  
PIN TRAITÉ EN AUTOCLAVE CLASSE 4

45 x 132 mm

RÉF. MC-ARRCL4



MAIN COURANTE ARRONDIE



MAIN COURANTE BIAIS

**MAIN COURANTE BIAIS**  
PIN TRAITÉ EN AUTOCLAVE CLASSE 4

45 x 145 mm

RÉF. MC-BIACL4

# BRISES-VUES

**TYPE PLEIN**  
EN PIN TRAITÉ EN AUTOCLAVE CLASSE 4



**TYPE PERSIENNE**  
EN PIN TRAITÉ EN AUTOCLAVE CLASSE 4



**POTEAU RABOTÉ AVEC POINTE DE DIAMANT, RAINURÉ**  
SECTION 90x90, LONG 2M

Rainuré en U

RÉF. 90\*90-U-PD

Rainuré en H

RÉF. 90\*90-H-PD

Rainuré en L

RÉF. 90\*90-L-PD

**POTEAU RABOTÉ AVEC POINTE DE DIAMANT**  
AVEC USINAGES PERSIENNE

LONG 2M50

Section 70x90

RÉF. 70\*90PERSIENNE

**BARDAGE RABOTÉ RAINURE LANGUETTE**  
LONG 1M80 ET/OU 1M95

Section 21x132

RÉF. 21\*132BV

DÉCONSEILLÉ

Section 27x132

RÉF. 27\*132BV

**PLANCHES RABOTÉES 4 CHANFREINS**

LONG 1M80 ET/OU 1M95

Section 27x145

RÉF. 27\*145PERSIENNE

**LAME FINITION POUR LE DESSUS**

LONG 1M80 ET/OU 1M95

Section 27x145

RÉF. 27\*145FINITION

**A SCELLER**

**PIEDS DE POTEAUX DISPONIBLES**

# MOBILIERS

## TABLES ET BANCS

Réalisés en pin traité en autoclave classe IV, sections (45\*145) et (45\*90) raboté chanfreiné. Produits livrés pré-montés ou montés avec quincaillerie et notice jointe.

Hauteur bancs : 45 cm  
Hauteur tables : 75 cm



### REF. ALPES200

Dimensions : 200 x 155  
6/8 personnes  
Poids : 70 Kg



### REF. JURACARREE

Dimensions : 210 x 210  
8/10 personnes  
Poids : 190 Kg



### REF. MONTNOIR

Dimensions table : 200 x 75  
Dimensions banc : 200 x 30  
6/8 personnes  
Poids : 100 Kg



### REF. CARREEDOSSIER

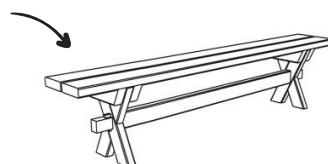
Dimensions : 210 x 210  
8/10 personnes  
Poids : 200 Kg



### REF. BACDOS


Dimensions : 200 x 70  
4 personnes  
Poids : 40 Kg

EXISTE EN VERSION  
SANS DOSSIER



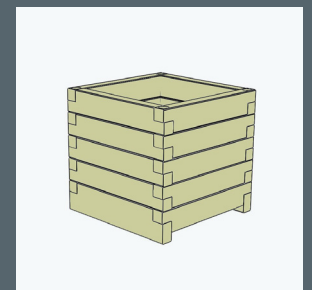
### REF. BANC

Dimensions : 200 x 30  
4 personnes  
Poids : 25 Kg



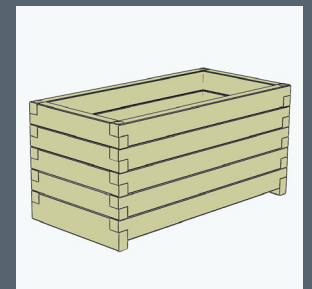
## BACS À FLEURS

Réalisés en pin traité en autoclave classe IV, section (45\*90) raboté chanfreiné, usinage mi-bois avec assemblage par tiges filetées. Fond plancher en 22mm ou 27 mm



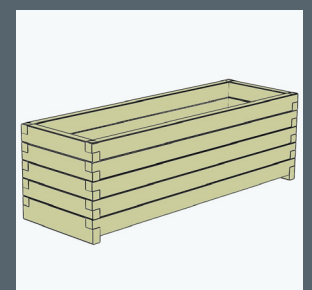
### REF. BAC50

Dimensions : 50\*50\*50  
Poids : 25 Kg



### REF. BAC100

Dimensions : 50\*50\*100  
Poids : 37 Kg



### REF. BAC150

Dimensions : 50\*50\*150  
Poids : 49 Kg



## BOIS BRUTS ET RABOTÉS

Nous vous proposons plusieurs sections de bois bruts et rabotés en pin traité en autoclave classe 4. Ces bois peuvent être également non traités sur demande.

### BOIS BRUTS

27*40	ÉPICÉA	RÉF. 27*40CL3
40*60	ÉPICÉA	RÉF. 40*60CL3
41*62	PIN CALIBRÉ	RÉF. 41*62CL4
61*72	PIN CALIBRÉ	RÉF. 61*72CL4
63*175	PIN	RÉF. 63*175CL4
75*100	PIN	RÉF. 75*100CL4
75*200	PIN	RÉF. 75*200CL4
75*225	PIN	RÉF. 75*225CL4
100*100	PIN	RÉF. 100*100CL4
100*200	PIN	RÉF. 100*200CL4
150*150	PIN	RÉF. 150*150CL4

### BOIS RABOTÉS / 4 FACES / 4 CHANFREINS

21*90	PIN	RÉF. 21*90CL4
21*145	PIN	RÉF. 21*145CL4
27*145	PIN	RÉF. 27*145CL4
45*70	PIN	RÉF. 45*70CL4
45*90	PIN	RÉF. 45*90CL4
45*120	PIN	RÉF. 45*120CL4
45*145	PIN	RÉF. 45*145CL4
58*170	PIN	RÉF. 58*170CL4
70*70	PIN	RÉF. 70*70CL4
70*90	PIN	RÉF. 70*90
70*220	PIN	RÉF. 70*220CL4
90*90	PIN	RÉF. 90*90CL4
90*190	PIN	RÉF. 90*190CL4
140*140	PIN	RÉF. 140*140CL4

# LAME À VOLET ET ÉCHARPE

**LAME À VOLET**  
EPICÉA, TRAITÉ EN AUTOCLAVE OU NON  
RABOTÉ RAINURE LANGUETTE

Section 27 x 90 mm **RÉF. LAMVOL27\*90**

**ÉCHARPE**  
EPICÉA, TRAITÉ EN AUTOCLAVE OU NON  
RABOTÉ RAINURE LANGUETTE

Section 27 x 90 mm **RÉF. ECHARP27\*90**



## RONDINS

Rondins fraisés pin traité  
en autoclave classe 4

Ø60	RÉF. RONDIN60CL4
Ø80	RÉF. RONDIN80CL4
Ø100	RÉF. RONDIN100CL4
Ø120	RÉF. RONDIN120CL4
Ø140	RÉF. RONDIN140CL4
Ø160	RÉF. RONDIN160CL4
Ø180	RÉF. RONDIN180CL4
Ø200	RÉF. RONDIN200CL4

### Possibilités

- Fabrication de barrière
- Perçage Ø6, 8, 10
- Chanfreins et pointes sur demande

# VOTRE ESPACE INTÉRIEUR

# PAREMENTS

## FRISES/PLANCHER

Parement intérieur, raboté, rainure languette avec ou sans finition

Profil : élégie, grain d'orge, plancher...

Section 12 x 140 mm	RÉF. LAMBG012*140AB	RÉF. LAMBG012*140B
Section 19 x 132 mm	RÉF. LAMBG019*132	
Section 19 x 182 mm	RÉF. LAMBG019*182	
Section 21 x 132 mm	RÉF. PLANCHER21*132	
Section 27 x 132 mm	RÉF. PLANCHER27*132	



## BROSSÉS NATURELS

Parement intérieur, raboté et brossé, rainure languette avec ou sans finition

Profil : élégie, grain d'orge, plancher...

Section 21 x 132 mm

Section 20 x 185 mm RÉF. LAMBG0BROS20\*185

& suivant production

## BROSSÉS CHAUFFÉS

Parement intérieur, raboté chauffé brossé, rainure languette avec ou sans finition

Profil : mini grain d'orge, plancher

Section 20 x 210 mm

Section 20 x 182 mm RÉF. THERMO BROS



## CHAUFFÉS ÉCLATÉS

Parement intérieur, raboté chauffé éclaté, rainure languette avec ou sans finition

Profil : mini grain d'orge

Section 20 x 210 mm

RÉF. THERMO ECL

# GAMME INTÉRIEURE «TENDANCE»

SECTION 20x210 MM RAINÉ EN BOUT


**RÉF. TENDANCE MONT BLANC**  
BOIS CHAUFFÉ BROSSÉ INTENSE  
AVEC FINITION BASE BLANCHE




**RÉF. TENDANCE GRIZZLY**  
BOIS CHAUFFÉ BROSSÉ INTENSE  
AVEC FINITION BASE GRISE




**RÉF. TENDANCE HIMILAYA**  
BOIS CHAUFFÉ BROSSÉ INTENSE  
AVEC FINITION BASE BLANCHE +



**RÉF. TENDANCE CRÉPUSCULE**  
BOIS CHAUFFÉ BROSSÉ INTENSE  
AVEC FINITION BASE NOIRE



**RÉF. VINTAGE**



AUTRES COULEURS POSSIBLE À PARTIR DE 50M<sup>2</sup>



A large outdoor lumber yard with stacks of wood and a building in the background. The stacks are organized into several groups. On the left, there are tall stacks of light-colored, weathered wood. In the center and right, there are stacks of dark brown, kiln-dried wood, some of which are secured with blue straps. The background features a large building with a red metal roof and a corrugated metal wall. The sky is blue with scattered white clouds.

# PRODUITS SUR DEMANDE

# GAMME NÉGOCE

## OSB

Dalle (R/L) – format 675/2500

En 12mm – 15mm – 18mm – 22mm

Panneau format 1196/2800

en 13mm, autres dimensions sur demande



## LAMELLE COLLE ET CONTRE COLLE sur demande

## LAIN DE BOIS Steico/Pavatex sur demande

## PANNEAUX AGENCEMENTS

Panneaux lamelé collé abouté

**Chêne** 26mm / format 650x5000mm  
26mm / format 1250x5000mm  
40mm / format 650x5000mm

**Hêtre** 26mm / format 1250x5000mm  
40mm / format 700x5000mm

**Hévéc** 18mm / format 1100x4500mm  
22mm / format 1100x4500mm  
33mm / format 1100x4500mm  
44mm / format 1100x4500mm

**Frêne** 20mm / format 700x5000mm blanc  
26mm / format 700x5000mm blanc  
40mm / format 700x5000mm blanc

**Mélèze** 32mm / format 800x5000mm  
40mm / format 800x5000mm



JUR BOTEC  
S.A.S.

*Le Bois qui dure!*

FONCINE LE HAUT  
Tél 03 84 51 95 14

JUR BOTEC  
S.A.S.



F DS-513-XF 25  
CICAR 9500 ITALIAN

# NOS PRESTATIONS



## NOS PRESTATIONS



### LE RABOTAGE

Uniquement destiné  
aux professionnels.

Prestation rabotage possible à partir de 2m<sup>3</sup>  
de bois de section identique

Nombreux profils possibles, sous conditions

### LE TRAITEMENT AUTOCLAVE

Vous souhaitez apporter une durabilité à vos bois pour vos  
aménagements extérieurs ?

N'hésitez pas à nous les amener, nous les traiterons dans notre  
autoclave avec le plus grand respect des concentrations et des  
durées de pressions



# NOS PRESTATIONS

## LE BROSSAGE

Uniquement destiné  
aux professionnels.

### Vous souhaitez donner un aspect brossé à vos bois ?

Nous pouvons effectuer un brossage léger ou intense suivant vos envies à partir de 30m<sup>2</sup> minimum.

Largeur maxi : 400 mm

Hauteur maxi : 300 mm

Longueur maxi : 6 m



## L'APPLICATION DE FINITION

Uniquement destiné  
aux professionnels.

### Vous n'êtes pas adepte du pinceau ou du rouleau ?

Nous vous proposons également l'application de produit de finition en phase aqueuse uniquement à partir de 50m<sup>2</sup> minimum.

Largeur maxi : 205 mm

Hauteur maxi : 90 mm

Longueur maxi : 5m50

Pièce de 15kg maximum





# L'ENTRETIEN ET LA FIXATION DE VOS BOIS

# L'ENTRETIEN ET LA FIXATION DE VOS BOIS

## GAMME DURIEU

PRODUITS	UTILISATION - COULEURS
Net-trol	Dégriseur et nettoyant
Textrol	Saturateur 1L / 5L / 20 L incolore, chêne clair, chêne doré, chêne moyen, chêne rustique
D1 Pro	Saturateur pour bois exotique
Oléofloor	Huile à parquet

Nous consulter pour autre produit

Autre marque : saturateur gris clair, gris foncé, gris métal, noir, ...

## QUINCAILLERIE

Goujon d'ancrage	10/78 → 12/199
Pied de poteaux	réglable inox
Tube inox 21,3 mm	long 6m
Vis inox torx	4*30 – 4*35 – 4*40 (tête normale ou tête réduite) – 5*50 – 5*60 (tête normale ou tête réduite) – 5*70 – 5*80 – 5*100 – 6*120 – 6*140
Clou inox	2.3*45 – 2.3*55 – 2.5*55 – 2.5/65

*Avec possibilité de location  
cloueur pneumatique*

+ Gamme

**SIMPSON**  
**Strong-Tie**



VOS SUGGESTIONS ET VOS SOUHAITS NOUS INTÉRESSENT,  
N'HÉSITÉZ PAS À NOUS EN FAIRE PART

NOUS POUVONS RÉPONDRE À TOUTE DEMANDE SPÉCIFIQUE

# CONDITIONS GÉNÉRALES DE VENTES

## COMMANDE

Notre confirmation de commande doit nous être retournée signée «bon pour accord» et datée afin de pouvoir la passer en production.

Pour toute commande spécifique, un acompte de 30 à 40% sera demandé.

## LIVRAISON

Nos tarifs sont des prix départ usine, possibilité de chiffrer le coût du transport avec société de transport ou nos camions suivant la destination et volume à livrer.

Si livraison avec société de transport ou impossibilité de déchargement avec nos camions, le déchargement des marchandises est à la charge du client avec un appareil de manutention type élévateur.

Sinon, il faudra nous le préciser afin de prévenir le transporteur d'un déchargement à la main et de l'inclure dans le prix.

Le délai indiqué sur la commande, est calculé au mieux mais reste indicatif.

## INFORMATIONS SUR LE BOIS

Le bois est un matériau vivant, même bien préservé, il reste toujours une matière qui travaille (4 à 6% de variations dimensionnelles) avec les variations d'humidité et de température.

Les retraits et légères fentes que peuvent présenter le produit fini après pose doivent être tolérés dans la mesure où ils n'affectent pas la tenue du produit.

## RÉSERVE DE PROPRIÉTÉ

La marchandise demeure notre propriété jusqu'à paiement intégral du prix.

---

Document non contractuel, sous réserve de modifications et/ou suppression d'un produit ou d'une caractéristique d'un produit

Tous nos prix peuvent être actualisés selon l'évolution des cours de la matière première.

---

**JUR  BOTEC** S.A.S

**LE BOIS QUI DURE !**

1 Grande Rue • 39460 Fonce le Haut  
Tél. 03 84 51 95 14 • Fax. 03 84 51 95 69  
[www.jurabotec.com](http://www.jurabotec.com) • [info@jurabotec.com](mailto:info@jurabotec.com)